

 **GEBERIT**

Plaques de déclenchement WC Geberit

La touche finale de design



KNOW*:

Un style harmonieux se voit surtout dans les détails



HOW*:

La plaque de déclenchement WC qui s'intègre parfaitement dans son environnement



**KNOW
HOW
INSTALLED***

Parfait jusqu'au moindre détail : créez votre propre décor avec la plaque Sigma50 personnalisable. En bois, pierre ou avec une photo de votre choix, les possibilités sont pratiquement illimitées.

* LE SAVOIR-FAIRE INTÉGRÉ

L'harmonie passe par les détails

Un intérieur harmonieux est aussi une question de détail. Les déclenchements WC Geberit apportent d'abord une réponse technique.

Ils font cependant partie intégrante du décor de la pièce. Pour ces raisons, Geberit accorde beaucoup d'importance au design de ses

plaques de déclenchement qui se démarquent des autres par leur gamme variée, leur solidité et leur facilité d'utilisation.




Design varié

Geberit propose 10 gammes de plaques de déclenchement convenant à toutes les couleurs de céramique ainsi qu'à la robinetterie. Cette brochure vous donnera une vue d'ensemble de nos gammes. Vous pouvez également choisir votre plaque de déclenchement en allant sur notre mini site Internet (voir ci-dessous).



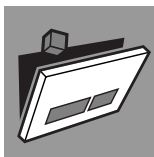
Matériaux de haute qualité

Les plaques de déclenchement Geberit sont résistantes car elles sont fabriquées avec des matériaux de haute qualité : matière synthétique résistante aux UV, fonte d'aluminium, acier inoxydable, verre (parfaite tenue de la couleur dans le temps).



Design personnalisé

Geberit offre la possibilité de créer son décor sur mesure en permettant la personnalisation de la plaque de déclenchement. La plaque Sigma50 est disponible en version personnalisable. La surface « nue » de ce modèle permet d'accueillir tous les habillages pour s'adapter à la décoration ambiante ou aux accessoires sanitaires. Laissez libre cours à votre imagination (bois, pierre, photo...), votre artisan vous aidera à réaliser votre finition personnalisée.










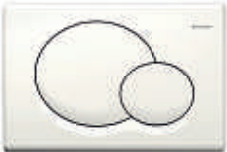


















Support de plaque Sigma

Le nouveau support de plaque est un accessoire qui vient en complément des plaques de déclenchement Sigma10, Sigma20, Sigma50. Il permet d'accueillir une pastille « eau bleue » qui déclenche à chaque utilisation de la plaque une vague de fraîcheur dans la totalité de la cuvette, garantissant ainsi une hygiène parfaite.



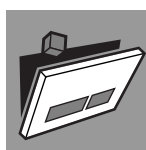
Grâce à notre outil de configuration pour les plaques de déclenchement, vous pouvez retrouver toutes les gammes et réaliser vos propres simulations d'ambiances. Retrouvez cet outil sur www.geberit.fr/configuration

Plaques de déclenchement Geberit pour réservoir UP320

Gamme	Sigma10	Sigma20	Sigma50	Samba
Coloris	 115.758.KH.1 Chromé brillant/ chromé mat/chromé brillant	 115.778.KH.1 Chromé brillant/ chromé mat/chromé brillant	 115.788.SE.1 Vert d'eau	 115.770.10.1 Beige bahamas
	 115.758.KJ.1 Blanc/chromé brillant/blanc	 115.778.KJ.1 Blanc/chromé brillant/blanc	 115.788.11.1 Blanc	 115.770.11.1 Blanc
	 115.758.KK.1 Blanc/doré/blanc	 115.778.KK.1 Blanc/doré/blanc	 115.788.DW.1 Noir RAL 9005	 115.770.21.1 Chromé brillant
	 115.758.KL.1 Blanc/chromé mat/chromé mat	 115.778.KL.1 Blanc/chromé mat/chromé mat	 115.788.EP.1 Pergamon	 115.770.46.1 Chromé mat
	 115.758.KM.1 Noir/chromé brillant/noir	 115.778.KM.1 Noir/chromé brillant/noir	 115.788.SC.1 Sérigraphie blanche « céréales »	 115.770.CG.1 Gris manhattan
	 115.758.KN.1 Chromé mat/chromé brillant/ chromé mat	 115.778.KN.1 Chromé mat/chromé brillant/ chromé mat	 115.788.SD.1 Miroir fumé	 115.770.DK.1 Edelweiss
	Correspondance des coloris pour les plaques Sigma10 et Sigma20: Plaquette/anneau/bouton		 115.788.00.1 Personnalisable (exemple)	 115.770.DT.1 Laiton brillant

Matériau	Matière synthétique	Matière synthétique	Fonte d'aluminium	Matière synthétique
Caractéristiques	Simple touche	Double touche	Double touche	Double touche

Remarques



- Support de plaque pour Sigma10, Sigma20 et Sigma50 pour réservoir UP320:
Accessoire permettant d'accueillir une pastille « eau bleue »
- Sigma50 offre la possibilité de créer son décor sur mesure
- Gamme également disponible pour les déclenchements pour urinoirs

Gamme également disponible pour les déclenchements pour urinoirs

et UP720

Bolero

Rumba



115.770.DW.1
Noir RAL 9005



115.777.10.1
Beige bahamas



115.777.DW.1
Noir RAL 9005



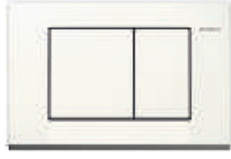
115.750.10.1
Beige bahamas



115.750.DW.1
Noir RAL 9005



115.770.EP.1
Pergamon



115.777.11.1
Blanc



115.777.EP.1
Pergamon



115.750.11.1
Blanc



115.750.EP.1
Pergamon



115.770.FB.1
Vert pastel/agais



115.777.21.1
Chromé brillant



115.777.FB.1
Vert pastel/agais



115.750.21.1
Chromé brillant



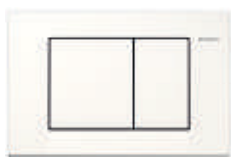
115.750.FB.1
Vert pastel/agais



115.770.FR.1
Star white



115.777.46.1
Chromé mat



115.777.FR.1
Star white



115.750.46.1
Chromé mat



115.750.FR.1
Star white



115.770.GM.1
Satinox



115.777.CG.1
Gris manhattan



115.777.GM.1
Satinox



115.750.CG.1
Gris manhattan



115.750.GM.1
Satinox



115.770.KB.1
Duochrome brillant/structuré



115.777.DK.1
Edelweiss



115.777.KB.1
Duochrome brillant/structuré



115.750.DK.1
Edelweiss



115.750.KB.1
Duochrome brillant/structuré



115.777.DT.1
Laiton brillant



115.750.DT.1
Laiton brillant

Matière synthétique

Matière synthétique

Double touche

Simple touche interrompable

Gamme également disponible pour les déclenchements pour urinoirs

Geberit UP320 et UP720

Tango

Mambo



115.760.11.1
Blanc



115.760.EP.1
Pergamon



115.751.00.1
Inox brossé



115.760.21.1
Chromé brillant



115.760.GM.1
Satinox



115.760.45.1
Doré



115.760.HC.1
Palladium mat



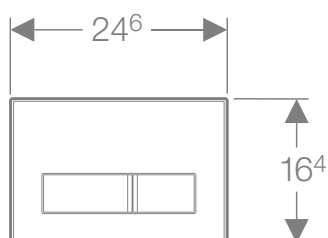
115.760.46.1
Chromé mat



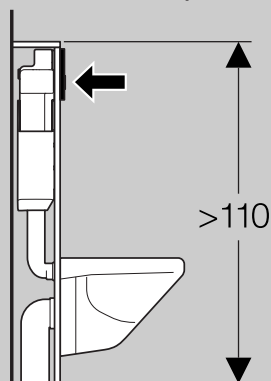
115.760.KA.1
Duochrome brillant/mat



115.760.DT.1
Laiton brillant



Les réservoirs encastrés Geberit UP320 et UP720 sont des produits de haute technologie avec les caractéristiques suivantes :



- Geberit UP320 et UP720 sont adaptés pour le montage en construction massive ou en applique dans le cadre d'un bâti-support pour une hauteur de 112 cm
- Déclenchement frontal
- Les pièces détachées sont disponibles pendant 25 ans

Le réservoir extra-plat UP720 a été conçu pour les installations dans des endroits exigus pour maximiser le gain de place (8 cm d'épaisseur).

Fonte d'aluminium

Acier inoxydable

Simple touche Interrempable



















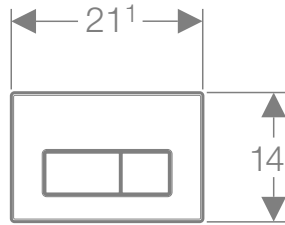
Simple touche Interrempable

Gamme également disponible pour les déclenchements pour urinoirs

Gamme également disponible pour les déclenchements pour urinoirs



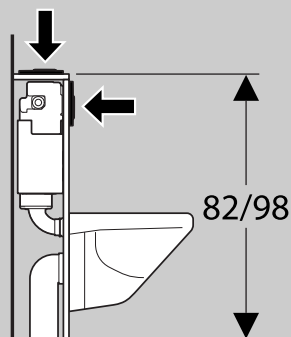
Plaques de déclenchement Geberit pour réservoir UP200

Gamme	Kappa20	Kappa50	
Coloris	 115.228.10.1 Beige bahamas	 115.228.DW.1 Noir RAL 9005	 115.260.11.1 Blanc
	 115.228.11.1 Blanc	 115.228.EP.1 Pergamon	 115.260.21.1 Chromé brillant
	 115.228.21.1 Chromé brillant	 115.228.FB.1 Vert pastel/agaïs	 115.260.46.1 Chromé mat
	 115.228.46.1 Chromé mat	 115.228.FR.1 Star white	 115.260.HC.1 Palladium mat
	 115.228.CG.1 Gris manhattan	 115.228.GM.1 Satinox	 115.258.00.1 Inox brossé
	 115.228.DK.1 Edelweiss	 115.228.KB.1 Duochrome brillant/structuré	
	 115.228.DT.1 Laiton brillant		
Matériau	Matière synthétique	Fonte d'aluminium ou Acier inoxydable	
Caractéristiques	Double touche	Double touche	

Geberit UP200



Caractéristiques



- Geberit UP200, hauteur réduite 82 ou 98 cm, est adapté pour un montage autoportant ou en applique
- Déclenchement frontal, ou par le dessus
- Les pièces détachées sont disponibles pendant 25 ans

Poussoirs pneumatiques HyTouch

Poussoirs pneumatiques simple touche



115.114.21.1
Chromé brillant
Compatibilité réservoir:
UP320, UP200
Ø 62 mm

115.114.FW.1
Acier inoxydable brossé

115.114.11.1
Blanc



115.941.11.1
Blanc
Compatibilité réservoir:
UP320, UP200
108x108 mm

115.941.KA.1
Chromé mat/brillant

115.991.11.1
Blanc
Compatibilité réservoir:
UP720
108x108 mm

Poussoirs pneumatiques double touche



115.992.21.1
Chromé brillant
Compatibilité réservoir:
UP320, UP200
Ø 62 mm

115.992.46.1
Chromé mat



115.942.11.1
Blanc
Compatibilité réservoir:
UP320, UP200
108x108 mm

115.942.KA.1
Chromé mat/brillant



115.999.21.1
Chromé brillant
Compatibilité réservoir:
UP320, UP200
Ø 80 mm

 **GEBERIT**

Geberit France
Parc Tertiaire Silic
23/25 rue de Villeneuve
94583 Rungis Cedex

 **N° Indigo 0 825 801 603**
0,15 € TTC / MN

 **N° Indigo FAX 0 825 801 604**
0,15 € TTC / MN

www.geberit.fr